

《信 e 采投标文件查看软件》 投标人操作手册



安徽安天利信工程管理股份有限公司
2021 年 10 月

目录

目录.....	2
一. 下载安装.....	3
二. 使用说明.....	4
1. 查看招标文件.....	4
2. 查看投标文件.....	7
2.1 加密投标文件.....	8
2.2 多阶段加密投标文件.....	10
2.3 未加密投标文件.....	16
3. 查看工程量清单.....	18
4. 辅助功能.....	19

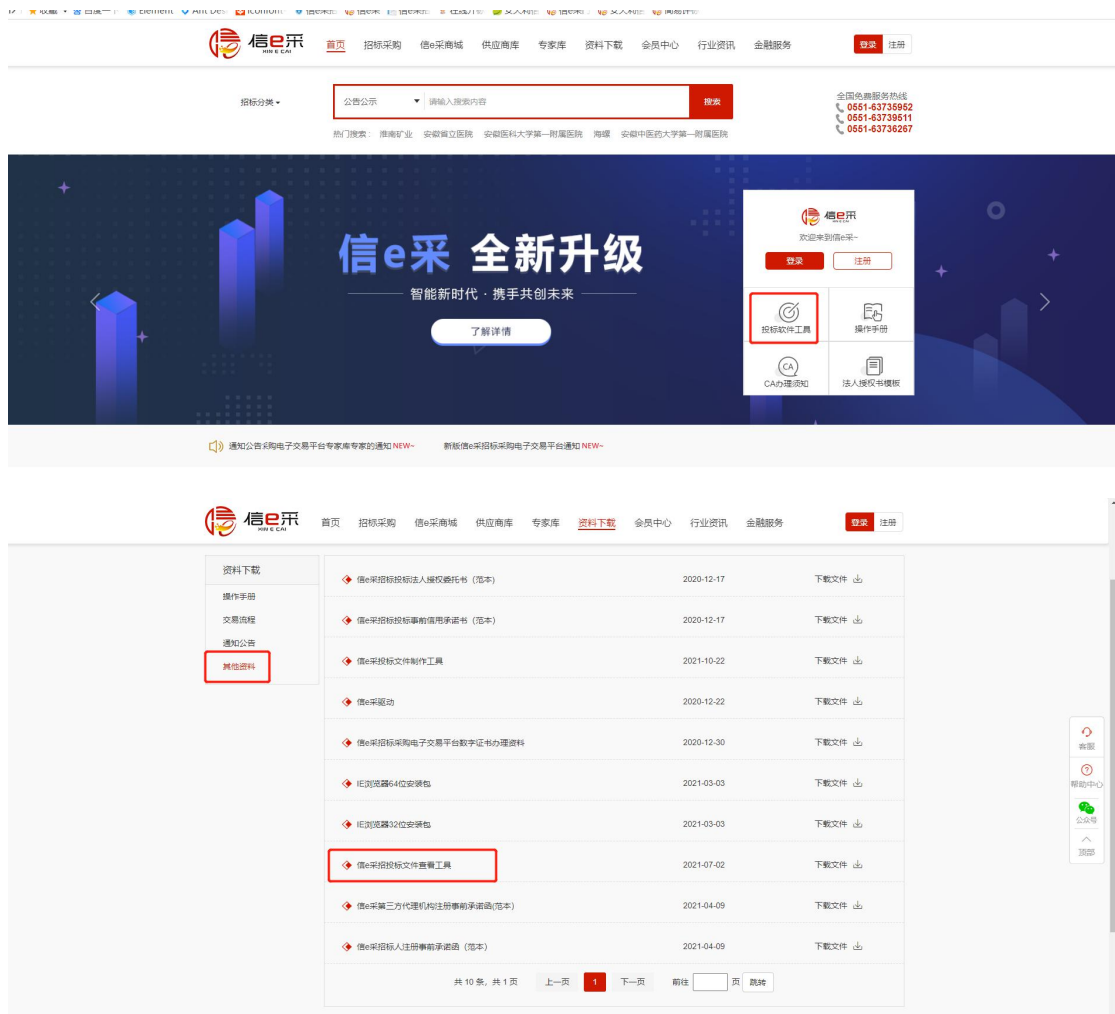
一. 下载安装

潜在投标人参加信 e 采电子交易平台全流程项目，需要通过信 e 采投标文件制作工具进行投标文件的编制，其中投标文件的签章及加密需要使用 CA 锁，潜在投标人参加全流程项目时应及时办理 CA 锁。电子招标文件、投标文件、工程量清单需使用特定的工具进行查看。

1. 下载：

打开信 e 采招标采购电子交易平台，下载信 e 采投标文件查看工具安装包安装。

下载地址：<https://www.xinecai.com/>



2. 安装：（安装环境要求：建议 8G 内存及以上，杀毒软件先退出否则会导致安装失败）

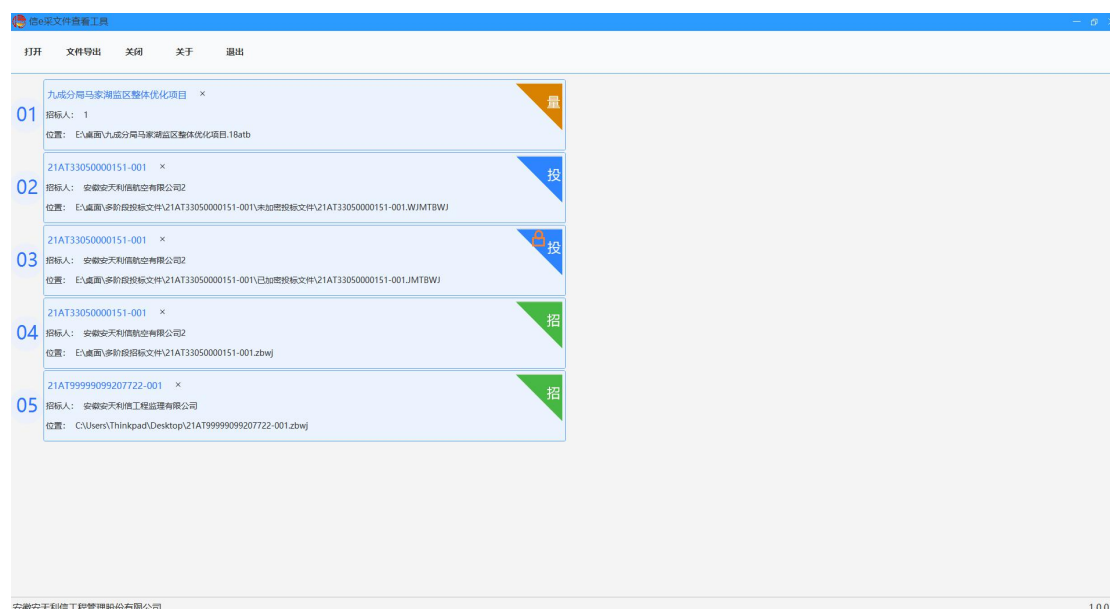
点击  工具安装包，按照提示进行



安装，安装完成后，点击桌面生成的快捷方式，双击图标便可启动投标文件查看工具。

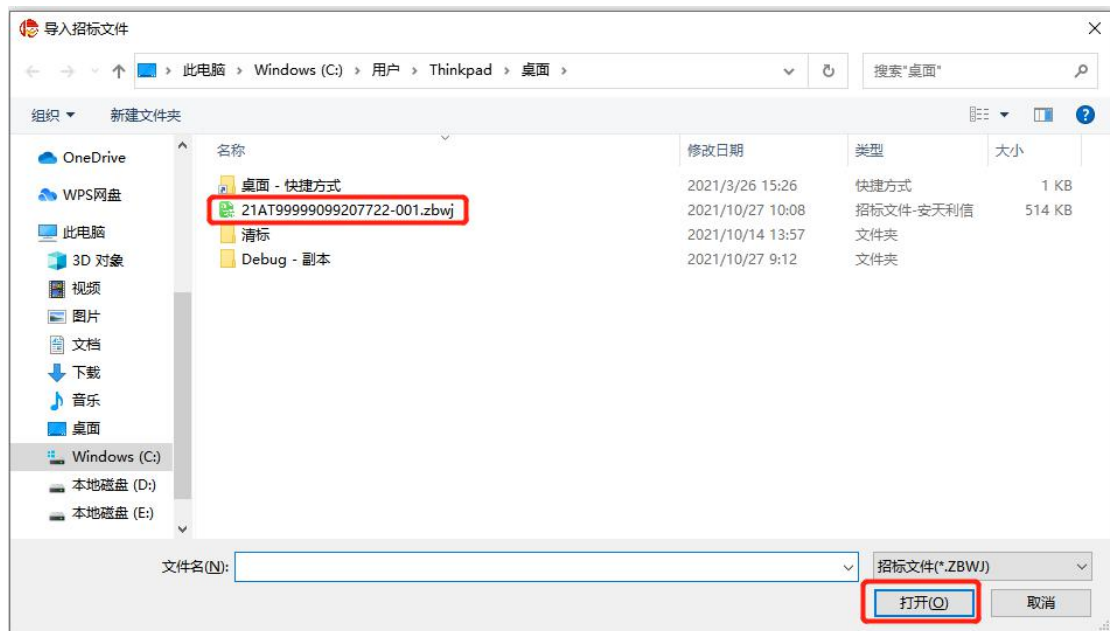
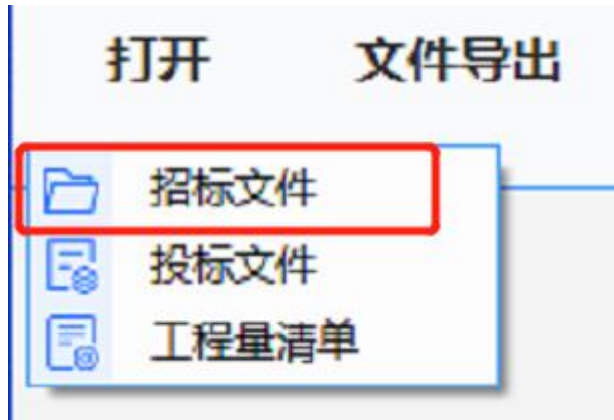
二. 使用说明

本软件开发的目的是方便投标人查看电子招标文件(文件格式为.zbwj)、电子投标文件(文件格式为.JMTBWJ和.WJMTBWJ)和工程量清单(文件格式为.18atb)，并支持用户导出PDF格式的文件。



1. 查看招标文件

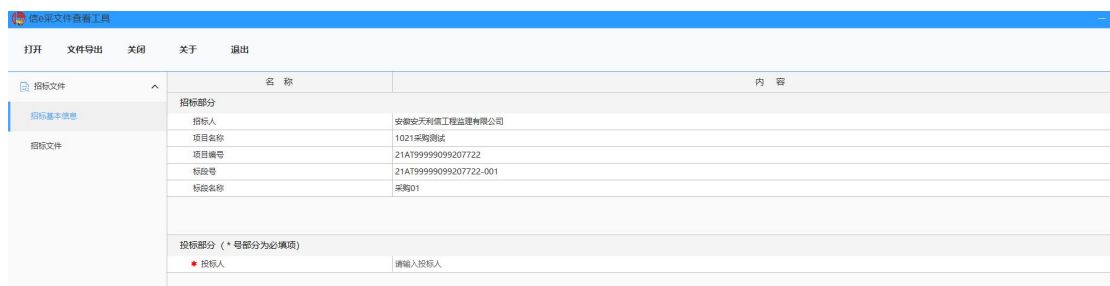
点击【打开】按钮，选择招标文件



找到并选择要查看的招标文件(文件格式.zbwj), 点击打开按钮, 进入招标文件详情页面:

➤ 导入的招标文件是单阶段招标文件: 招标文件包含两部分招标基本信息和招标文件, 可通过切换展示信息。

(1) 招标基本信息: 展示此标段的基本信息。



(2) 招标文件：点击招标文件切换至文件详情页面，可通过上下滑动或页码跳转，翻页查看文件详情。

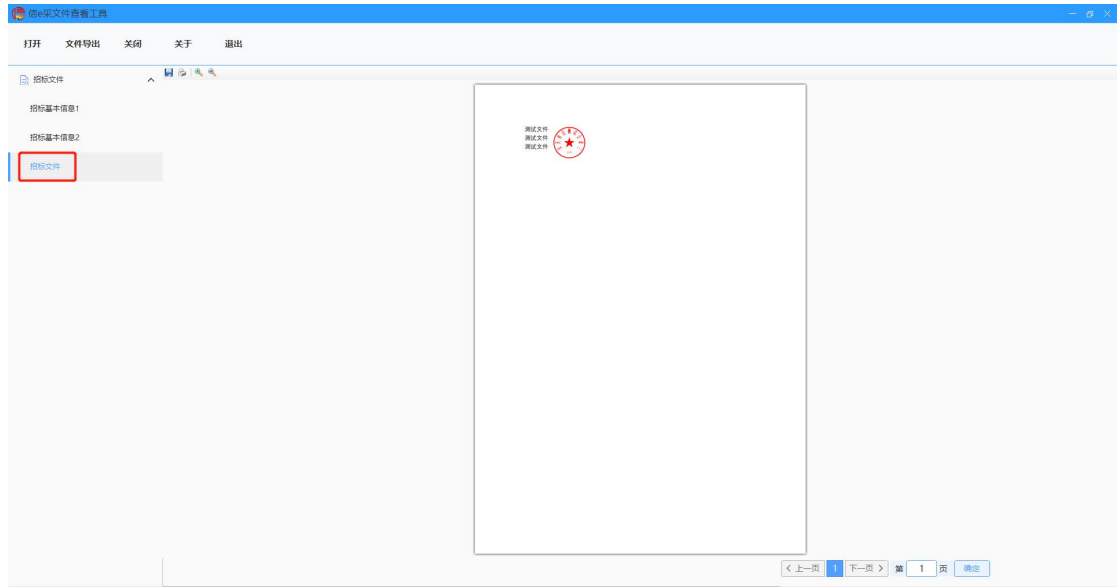


➤ 导入的招标文件是多阶段招标文件：

(1) 招标基本信息：展示此标段的招标信息，通过切换展示两阶段的投标及唱标信息：

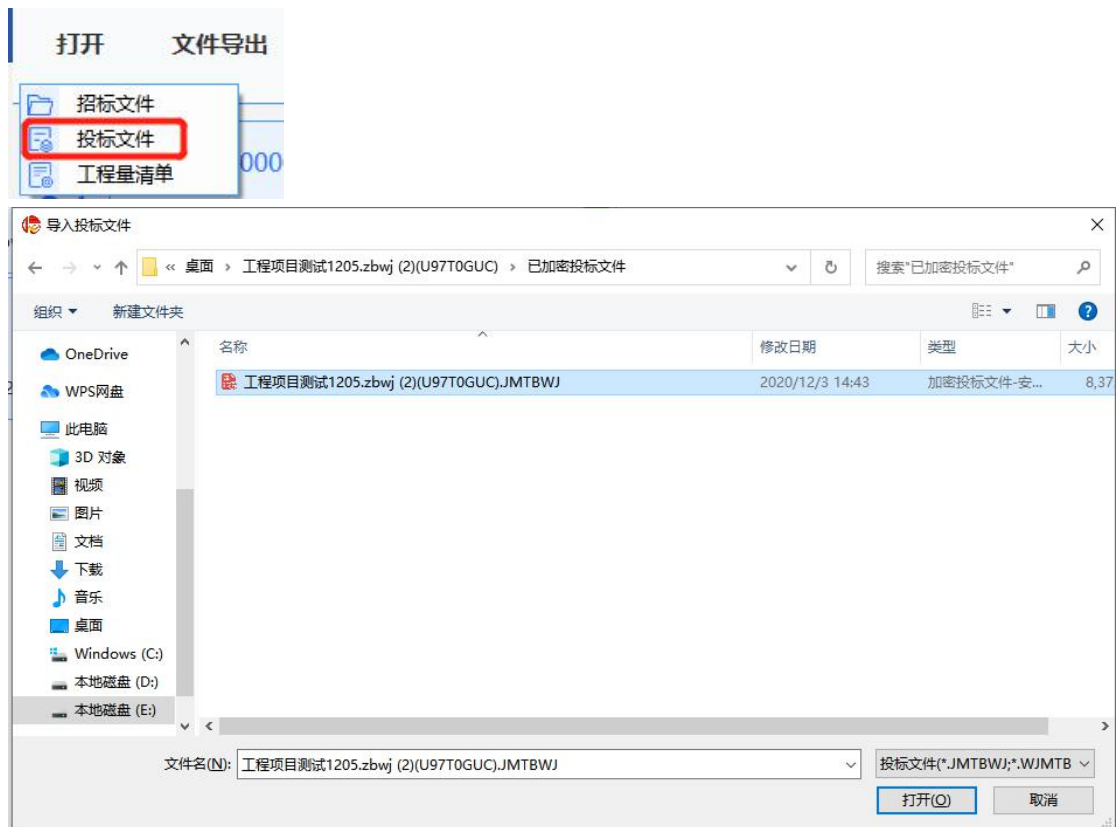


(2) 招标文件：点击招标文件切换至文件详情页面，可通过上下滑动或页码跳转，翻页查看文件详情。



2. 查看投标文件

点击【打开】按钮，选择投标文件，找到并选择要查看的投标文件，
点击打开按钮，



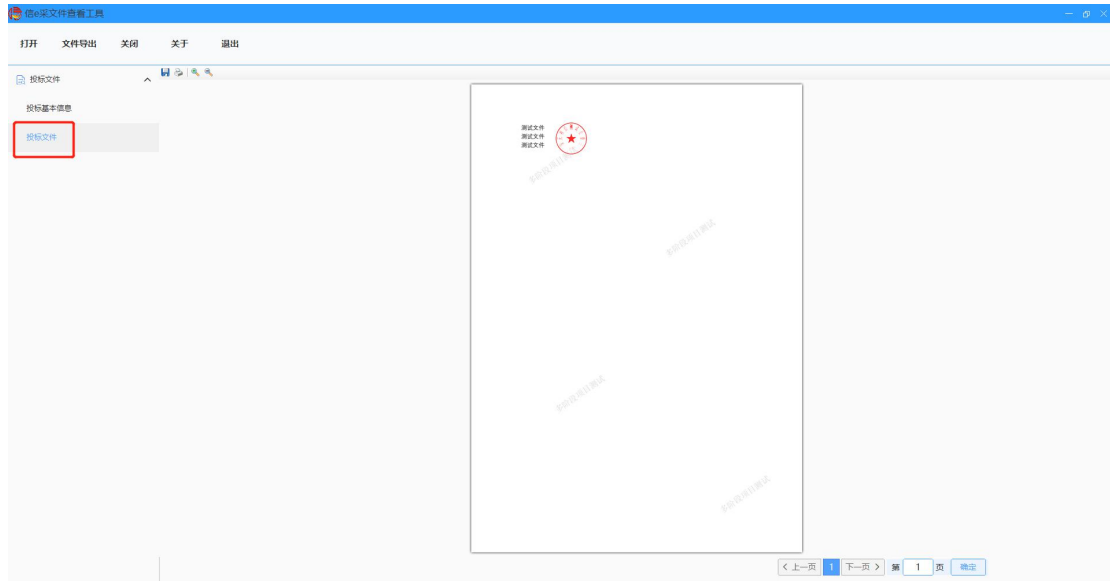
2.1 加密投标文件

若导入的投标文件是加密文件：

①若制作投标文件时使用的是 CA 锁签章，则需要插入 CA 锁输入密码进行校验，校验通过后才可查看，投标文件包含投标基本信息和投标文件两部分：

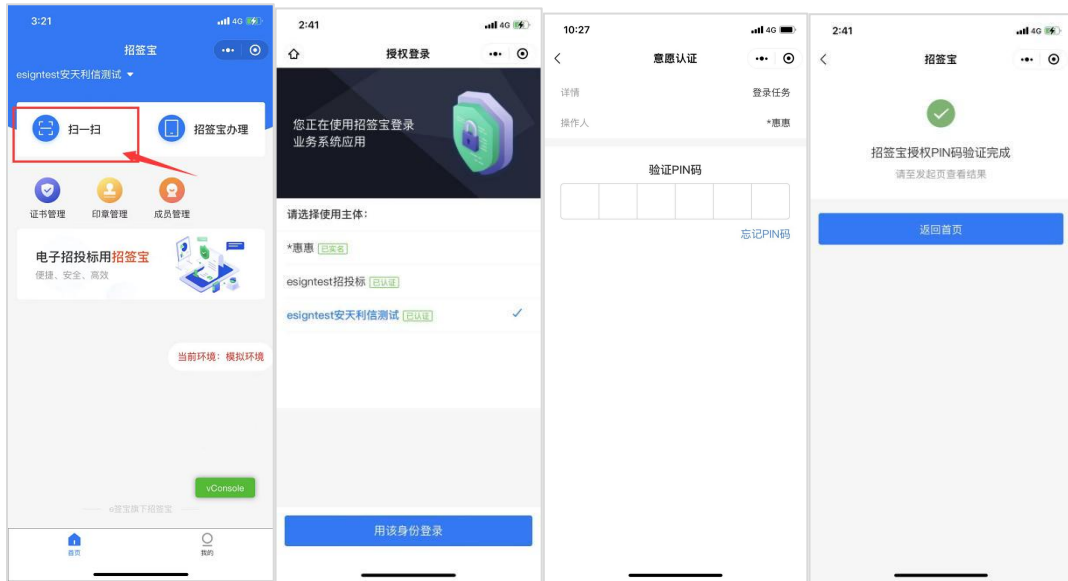


点击投标文件切换至文件显示页面：



②若制作投标文件时使用的是移动扫码认账签章，则需使用移动扫码





2.2 多阶段加密投标文件

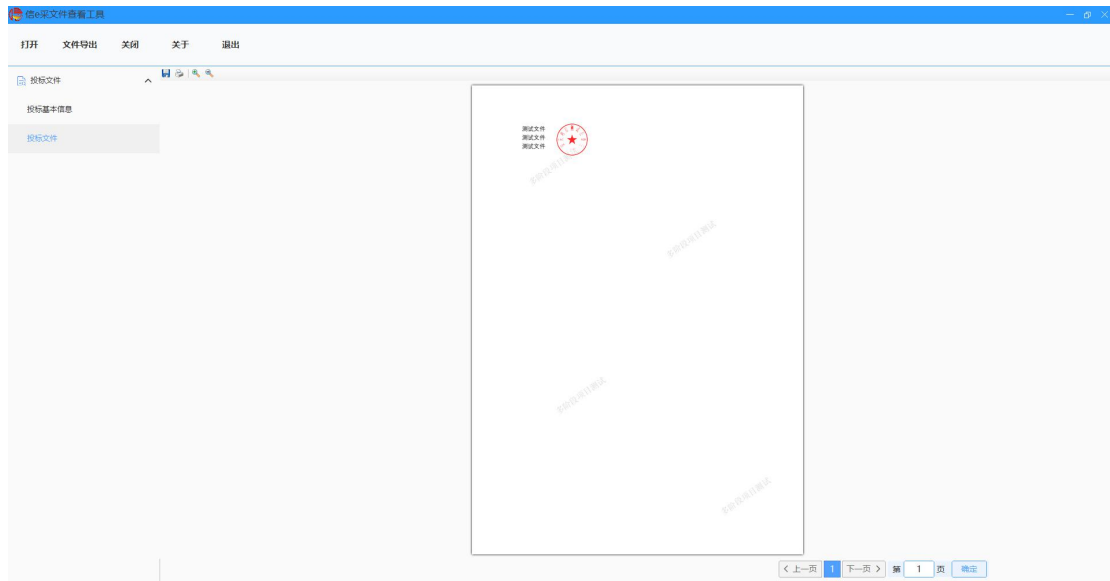
若导入的投标文件是加密的多阶段投标文件，则先选择查看某一阶段的文件：

①如选择第一阶段，点击打开按钮，若使用的是 CA 锁签章加密，则弹出 ca 口令框：

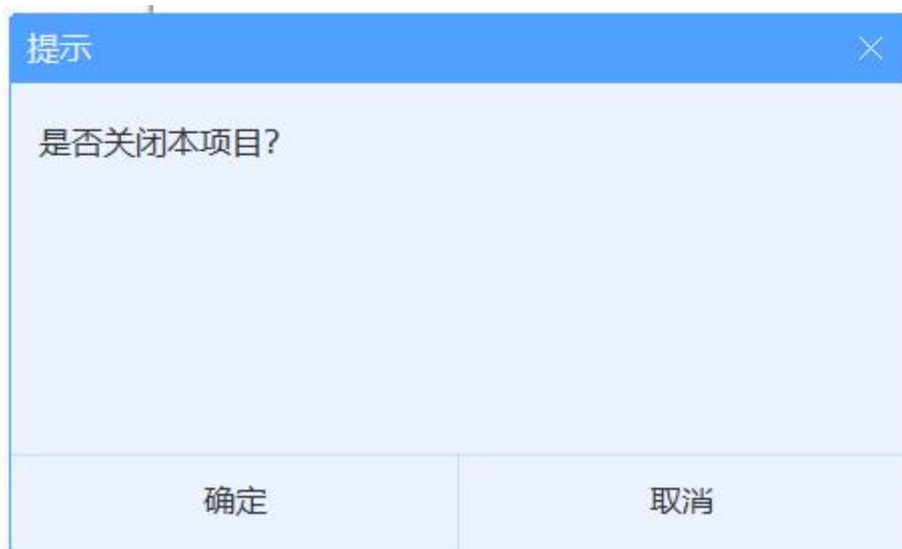


插入 CA 锁输入锁密码，验证通过后查看投标文件。





若需要切换其他阶段投标文件，则点击关闭按钮，



确认后回到阶段选择，选择第二阶段文件，点击打开按钮，插 ca 锁
输入 ca 口令，



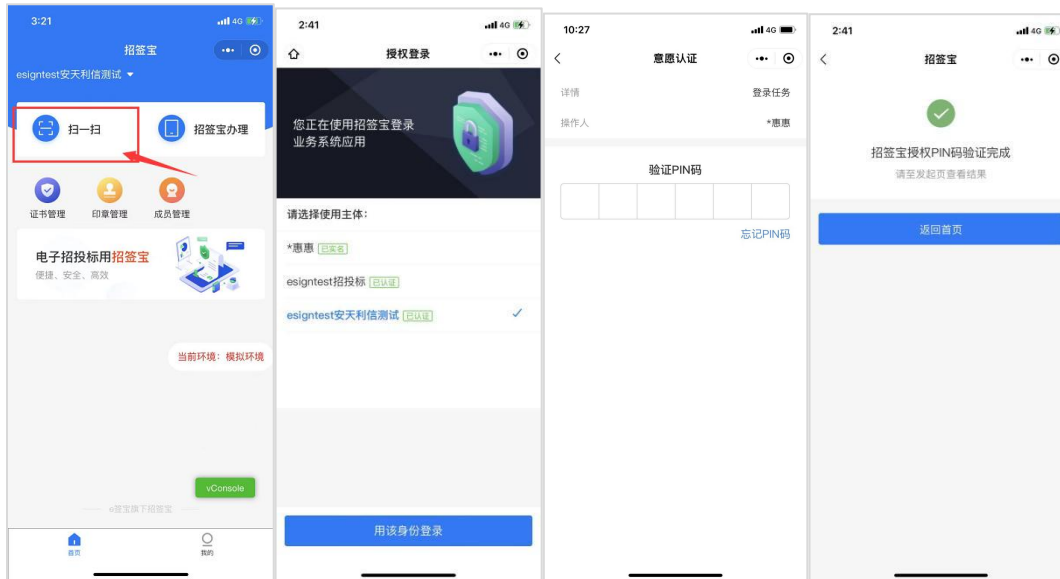
页面进入投标文件展示页面，同第一阶段，包含投标基本信息和投标文件两部分。

名称	内容
招标部分	
招标人	安徽安天利信航空有限公司2
项目名称	多阶段项目测试
项目编号	21AT33050000151
标段号	21AT33050000151-001
标段名称	多阶段项目测试1022
投标部分 (*号部分为必填项)	
● 投标人	安天利信测试三
● 投标报价(元)	100000.00

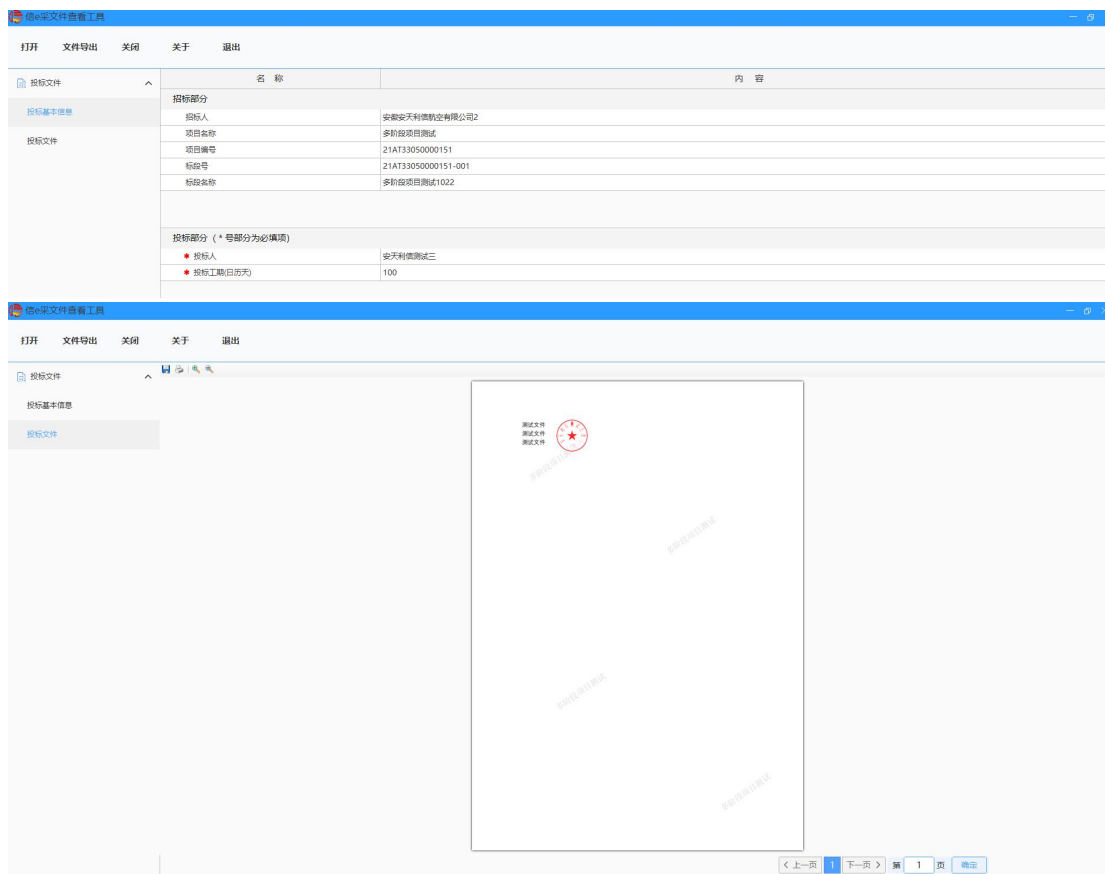


②如选择第一阶段，点击打开按钮，若使用的是移动扫码签章加密，则弹出二维码：

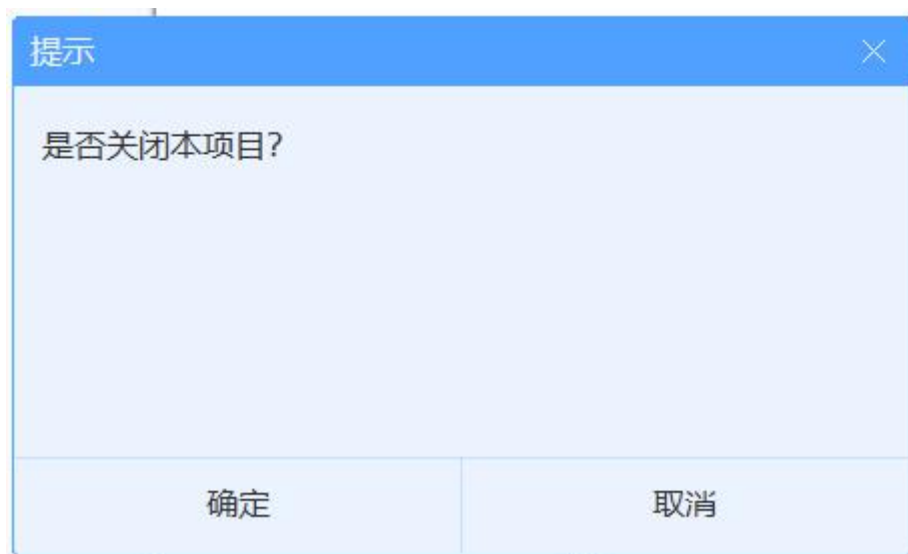




确认后展示投标文件数据，如下：



若需要切换其他阶段投标文件，则点击关闭按钮，



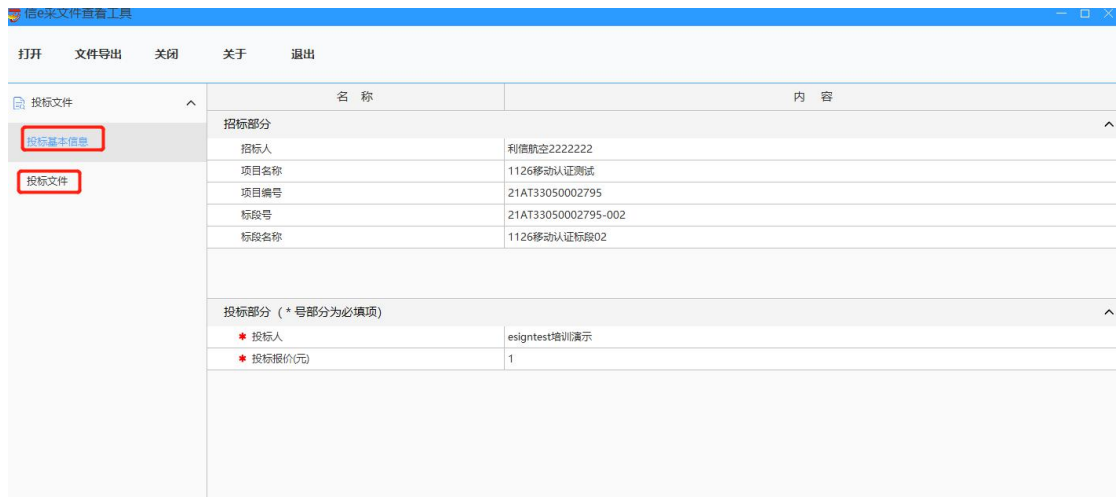
确认后回到阶段选择，选择第二阶段文件，进行扫码认证，



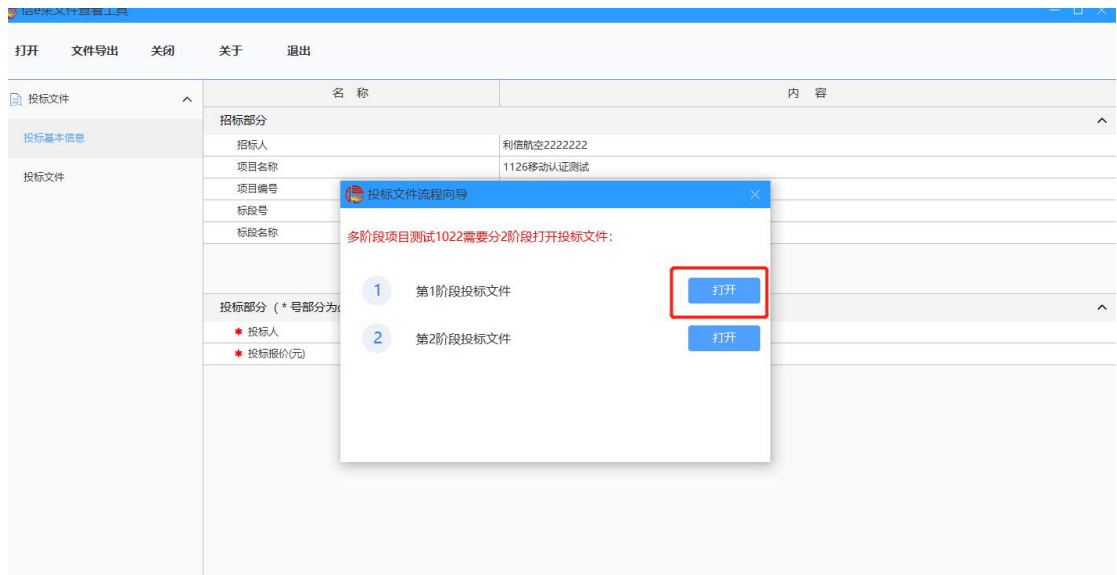
2.3 未加密投标文件

若导入的是非加密电子投标文件，则不需要通过 CA 锁/移动扫码进行身份认证，会直接打开投标文件，

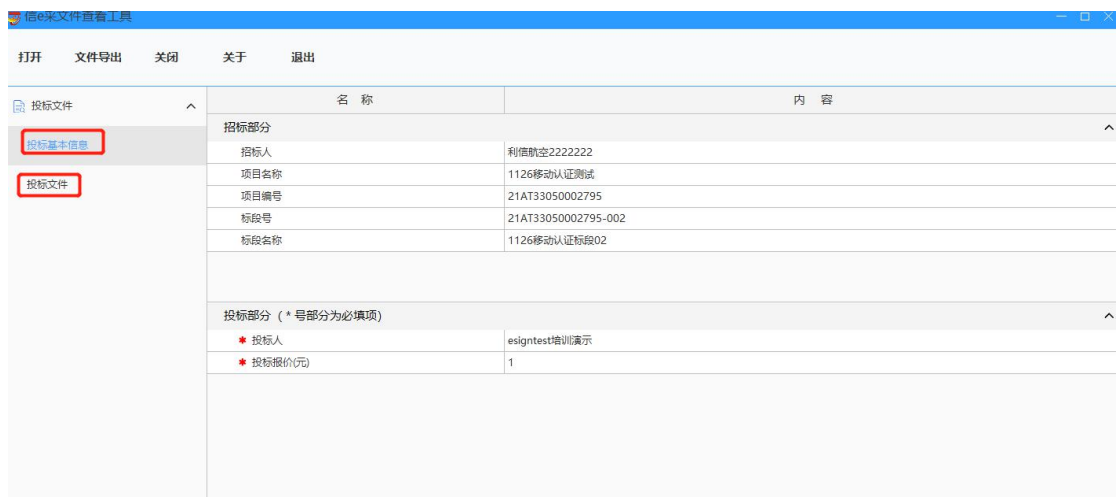
①若打开的是单阶段未加密投标文件，则直接显示，点击左侧切换显示投标文件基本信息和投标文件内容。



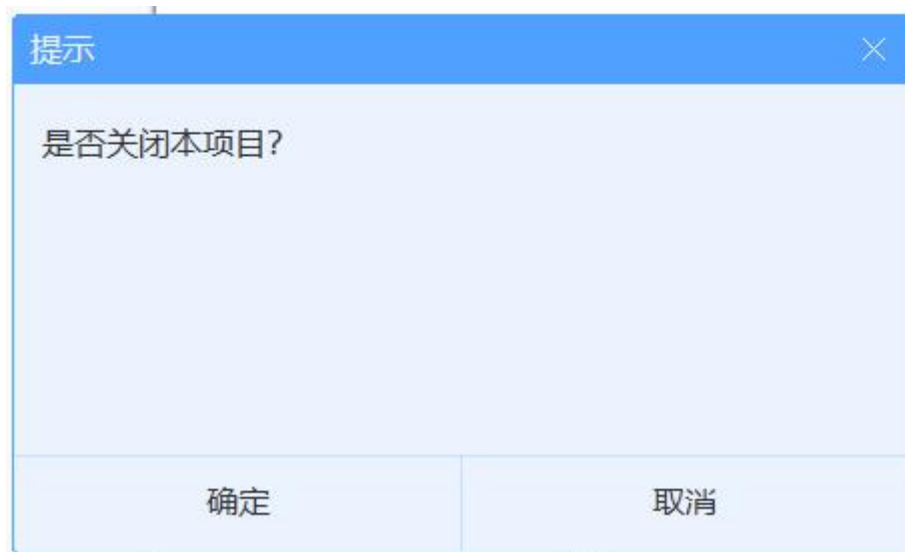
②若打开的多阶段未加密投标文件，则选择打开第一阶段或第二阶段文件，



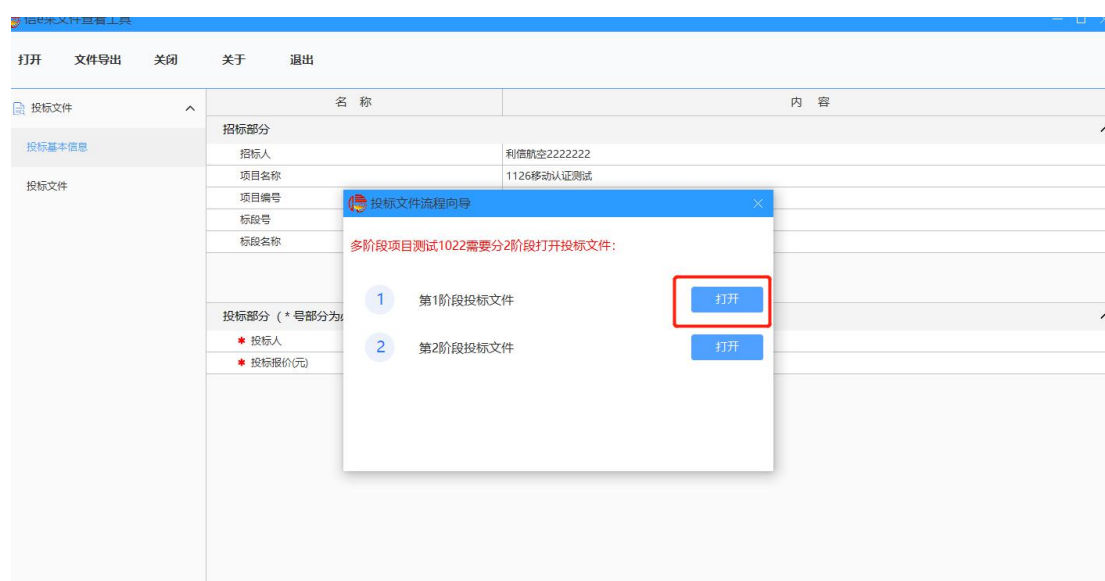
点击打开按钮，显示投标文件的基本信息和投标文件内容：



若需要切换其他阶段投标文件，则点击关闭按钮，



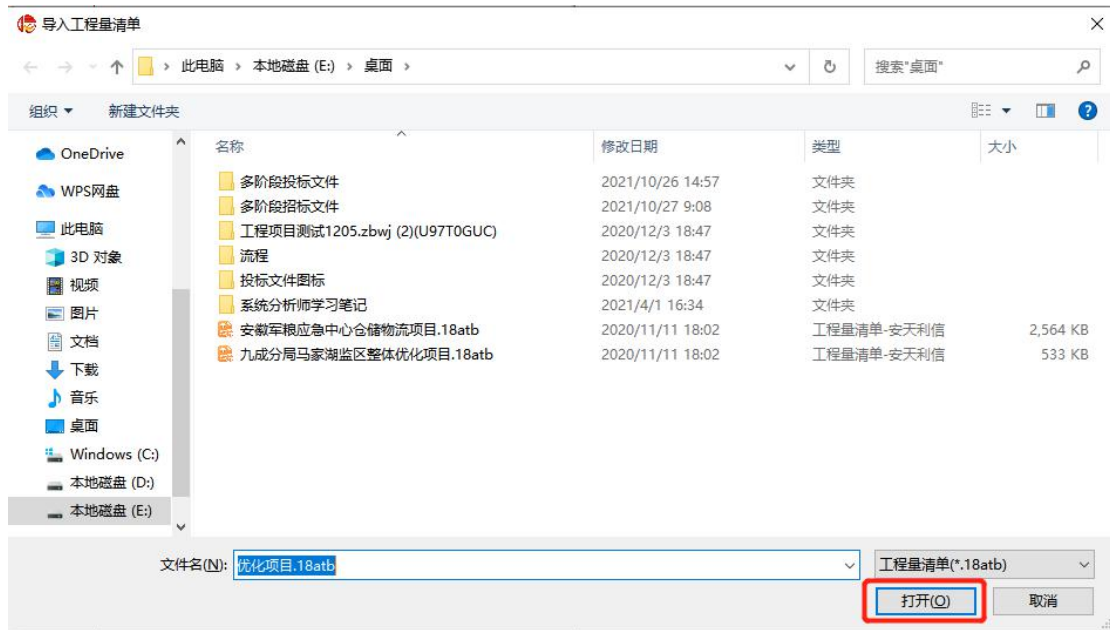
确定后，再次选择进入阶段选择：



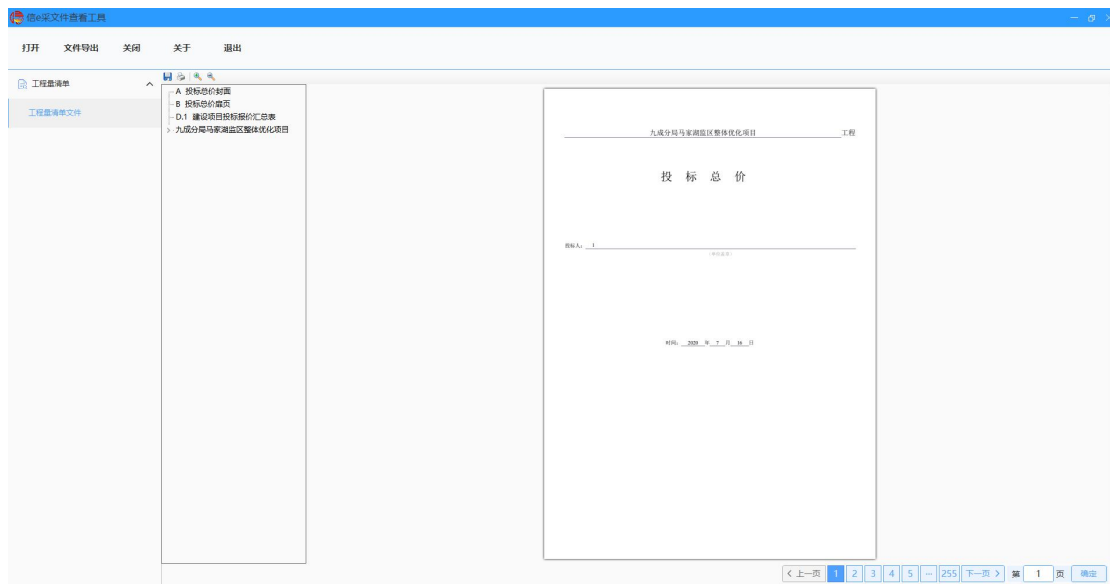
3. 查看工程量清单

点击【打开】按钮，选择工程量清单





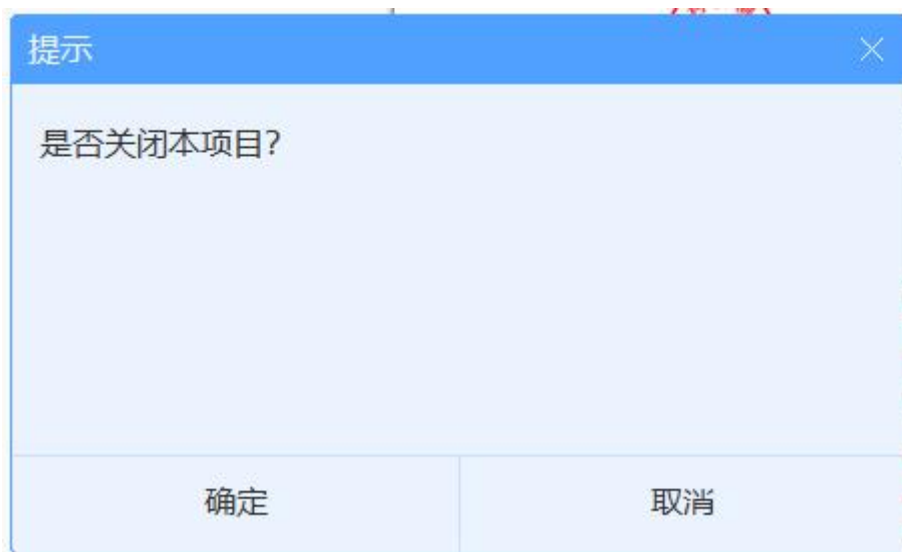
找到并选择要查看的文件（工程量清单文件格式为.18atb），点击打开按钮，文件转化后如下图，可通过上下翻到页数、跳转页码等方式查看文件。



4. 辅助功能

(1) 文件导出：在查看文件时，点击 **文件导出** 按钮，导出对应的 PDF 格式的文件，

(2) 关闭：点击关闭 **关闭** 按钮，确认后退出当前项目文件查看



(3) 关于：点击关于 **关于** 按钮，查看本软件版本信息。



(4) 退出：点击 **退出** 按钮，确认后退出本软件。

